

# UTAH ET CANADA

## Partenaires pour la sécurité et la prospérité



Photo : Canyon Spirit

### Émerveillez-vous de la beauté naturelle du Beehive State

Rocky Mountaineer est une compagnie ferroviaire de luxe canadienne fondée en 1990. Elle est surtout connue pour ses voyages en train panoramique de jour, mettant en valeur des paysages à couper le souffle, des vues imprenables depuis des wagons à dôme de verre, des repas de grande qualité et les récits des hôtes à bord. En 2021, Rocky Mountaineer a étendu son réseau au-delà du Canada avec sa première ligne aux É.-U. : « Rockies to the Red Rocks » – un service de train panoramique de luxe reliant Denver (Colorado) à Moab (Utah), avec une nuitée à Glenwood Springs (Colorado). Depuis avril 2026, la ligne est prolongée jusqu'à Salt Lake City (Utah). Pour ses activités aux États-Unis, Rocky Mountaineer a rebaptisé l'expérience ferroviaire « Canyon Spirit » depuis la saison 2026. Ce changement reflète une orientation stratégique vers les paysages et les expériences du Sud-Ouest américain et illustre comment le partenariat avec le Canada génère des investissements en Utah.

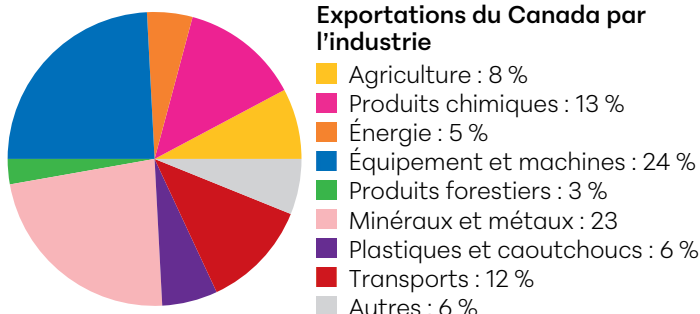


117 entreprises canadiennes emploient 7 550 travailleurs en Utah



Le Canada est le premier marché d'exportation pour la plupart des États

Utah exporte annuellemente **1,5 milliard \$** de marchandises du Canada



### Utah : Les principales exportations de services vers le Canada

Services financiers.....	194 millions \$
Services commerciaux, professionnels et techniques.....	180 millions \$
Frais d'utilisation de la propriété intellectuelle.....	140 millions \$
Voyage (y compris pour l'éducation).....	135 millions \$
Télécommunications et services informatiques.....	50 millions \$

### Principales exportations du marchandises dans l'Utah vers le Canada

Perles, pierres précieuses, métaux précieux et bijoux.....	198 millions \$
Instruments optiques, médicaux et de précision.....	104 millions \$
Plastiques et articles de plastique.....	92 millions \$
Pièces automobiles.....	82 millions \$
Explosifs et articles pyrotechniques.....	58 millions \$
Charbon.....	54 millions \$
Cuivre et articles de cuivre.....	43 millions \$
Pièces d'avion.....	42 millions \$
Tubes, tuyaux et feuilles de fer et d'acier.....	36 millions \$
Produits chimiques inorganiques.....	35 millions \$



Photo : Recursion

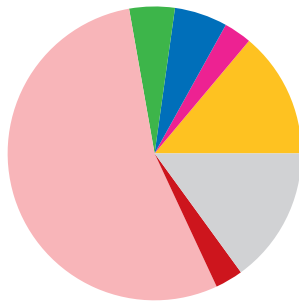
## Transcender les frontières par des percées majeures pour améliorer la vie

Recursion est une entreprise de biotechnologie en phase clinique qui est basée à Salt Lake City, dans l'Utah. Elle combine l'automatisation avancée, l'intelligence artificielle (IA), l'apprentissage machine, la biologie et la chimie pour accélérer la découverte de médicaments et mettre au point de nouveaux traitements grâce à l'analyse de volumes massifs de données biologiques et chimiques.

Recursion a commencé son expansion au Canada en 2021 en annonçant une collaboration pluriannuelle avec Mila, un institut de recherche en IA de renommée mondiale situé à Montréal. Le bureau canadien centralise la recherche, la biologie computationnelle, l'apprentissage machine, la science des données et les fonctions connexes au sein de l'écosystème mondial de Recursion. Il abrite également Valence Labs, le laboratoire de recherche en IA de Recursion.

La présence de Recursion au Canada s'inscrit dans une stratégie à long terme visant à tirer parti du bassin important de talents en technologies, biotechnologies et IA que recèlent les écosystèmes technologiques de Toronto et de Montréal.

## Utah importe annuellement 5,7 milliards \$ de marchandises du Canada



### Importations du Canada par l'industrie

- Agriculture : 14 %
- Produits chimiques : 3 %
- Équipement et machines : 6 %
- Produits forestiers : 5 %
- Minéraux et métaux : 54 %
- Transports : 3 %
- Autres : 15 %

## Principales importations de marchandises de l'Utah en provenance du Canada

Perles, pierres précieuses, métaux précieux et bijoux.....	3,0 milliards \$
Animaux vivants.....	507 millions \$
Bois et produits du bois semi-finis.....	158 millions \$
Plastiques et articles de plastique.....	106 millions \$
Instruments optiques, médicaux et de précision.....	78 millions \$
Pièces d'avion.....	57 millions \$
Pâtes, pains et préparations céréalières.....	57 millions \$
Gaz naturel et autres gaz.....	48 millions \$
Bois d'œuvre résineux.....	47 millions \$
Papier et carton.....	43 millions \$

Mars 2026

À moins d'avis contraire, toutes les statistiques proviennent de données de 2025 et sont en dollars américains. **U.S. Census Bureau** : commerce, classement des exportations canadiennes (2/2026). **Trade Partnership Worldwide** : le commerce des services 2024 (2/2026). **Dun + Bradstreet** : entreprises canadiennes (2/2026). Les montants ayant été arrondis, leur somme peut ne pas correspondre aux totaux. Produit par l'ambassade du Canada à Washington.



# CONTACTEZ

# LE CONSULAT GÉNÉRAL À DENVER

1625 BROADWAY, SUITE 2600, DENVER, CO 80202

**Sarah Quigley**

Consule général  
denvr@international.gc.ca  
(303) 626-0640

 @CanCGDenver  
 canada.ca/canada-in-denver

 Canada