

COLORADO ET CANADA

Partenaires pour la sécurité et la prospérité



Photo : National Western Stock Show

Célébration de nos liens en agriculture

Le Colorado est situé au cœur d'un secteur agricole très intégré en Amérique du Nord, où le Canada et le Mexique représentent ensemble 44 % des exportations agricoles et agroalimentaires de l'État. Notre étroite collaboration est célébrée chaque année lors d'une réception organisée pendant le National Western Stock Show.

En partenariat avec l'OEDIT (Bureau du développement économique et du commerce international) et le Département de l'agriculture du Colorado, le consulat général du Canada à Denver accueille un réseau local et international de chefs d'entreprise et de représentants gouvernementaux qui reconnaissent l'importance du commerce international, notamment notre longue tradition d'échanges de bétail.

Rien qu'en 2024, l'exportation de bœuf frais et réfrigéré du Colorado vers le Canada a atteint 249 millions de dollars. Le Canada et le Colorado bénéficient d'un commerce agricole fluide et fiable, ce qui profite aux agriculteurs, aux éleveurs, aux transformateurs et aux consommateurs.

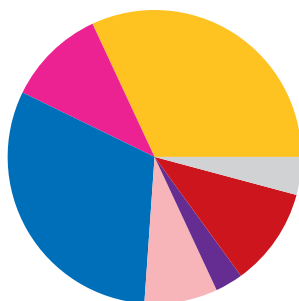


268 entreprises canadiennes emploient 21 100 travailleurs au Colorado



Le Canada est le premier marché d'exportation pour la plupart des États

Colorado exporte annuellement **1,6 milliard \$** de marchandises du Canada



Exportations du Canada par l'industrie

- Agriculture : 32 %
- Produits chimiques : 11 %
- Équipement et machines : 31 %
- Minéraux et métaux : 8 %
- Plastiques et caoutchoucs : 3 %
- Transports : 11 %
- Autres : 4 %

Colorado : Les principales exportations de services vers le Canada

Voyage (y compris pour l'éducation).....	490 millions \$
Services commerciaux, professionnels et techniques.....	476 millions \$
Frais d'utilisation de la propriété intellectuelle.....	361 millions \$
Télécommunications et services informatiques.....	140 millions \$
Services financiers.....	96 millions \$

Principales exportations de marchandises au Colorado vers le Canada

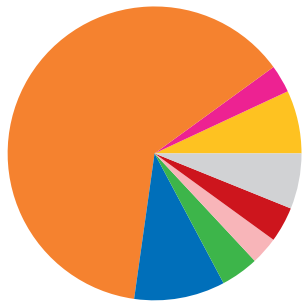
■ Viandes animales.....	383 millions \$
■ Moteurs et turbines.....	111 millions \$
■ Instruments optiques, médicaux et de précision.....	106 millions \$
■ Pièces d'avion.....	101 millions \$
■ Produits chimiques organiques.....	49 millions \$
■ Tubes, tuyaux et feuilles de fer et d'acier.....	43 millions \$
■ Plastiques et articles de plastique.....	39 millions \$
■ Camions.....	38 millions \$
■ Produits pharmaceutiques.....	33 millions \$
■ Téléphones et équipement d'enregistrement AV.....	32 millions \$



Le Canada prend son envol: présence record au Space Symposium en 2025

Le consulat général du Canada à Denver a dirigé sa plus importante délégation canadienne de la communauté spatiale à ce jour lors du 40^e Space Symposium qui s'est tenu en avril 2025, marquant ainsi une étape importante de cet événement et le partenariat croissant du Canada avec les entreprises aérospatiales des É.-U. Pour la première fois, le pavillon du Canada a accueilli 14 organisations de premier plan, ce qui a souligné le leadership grandissant du Canada et son alignement sur les priorités spatiales des États-Unis et des alliés. Un résultat majeur du Symposium a été la signature d'accords de sous-traitance entre Lockheed Martin Space et quatre entreprises canadiennes : ABB, Baüne, Marmen et Velatron Technologies. Des rencontres exclusives avec les principaux fournisseurs étatsuniens et les délégations internationales ont favorisé de nouveaux partenariats entre les entreprises canadiennes et étatsuniennes, contribuant ainsi à stimuler l'innovation et la croissance commerciale grâce à la présence du Canada au pavillon à Denver. En tant que rassemblement vedette du secteur spatial dans le monde, avec plus de 30 000 participants, la participation au Space Symposium continue de renforcer la position du Canada comme partenaire fiable pour forger l'avenir de l'exploration spatiale et sa commercialisation.

Colorado importe annuellement 5,3 milliards \$ de marchandises du Canada



Importations du Canada par l'industrie

- Agriculture : 7 %
- Produits chimiques : 3 %
- Énergie : 63 %
- Équipement et machines : 10 %
- Produits forestiers : 4 %
- Minéraux et métaux : 3 %
- Transports : 4 %
- Autres : 6 %

Principales importations de marchandises du Colorado en provenance du Canada

■ Pétrole brut.....	3,3 milliards \$
■ Instruments optiques, médicaux et de précision.....	160 millions \$
■ Bois et produits du bois semi-finis.....	130 millions \$
■ Meubles et literie.....	130 millions \$
■ Viandes animales.....	89 millions \$
■ Pièces d'avion.....	75 millions \$
■ Pâtes, pains et préparations céréalières.....	73 millions \$
■ Plastiques et articles de plastique.....	69 millions \$
■ Tubes, tuyaux et feuilles de fer et d'acier.....	65 millions \$
■ Bois d'œuvre résineux.....	60 millions \$

Mars 2026



À moins d'avis contraire, toutes les statistiques proviennent de données de 2025 et sont en dollars américains. **U.S. Census Bureau** : commerce, classement des exportations canadiennes (2/2026). **Trade Partnership Worldwide** : le commerce des services 2024 (2/2026). **Dun + Bradstreet** : entreprises canadiennes (2/2026). Les montants ayant été arrondis, leur somme peut ne pas correspondre aux totaux. Produit par l'ambassade du Canada à Washington.

CONTACTEZ LE CONSULAT GÉNÉRAL À DENVER

1625 BROADWAY, SUITE 2600, DENVER, CO 80202

Sarah Quigley

Consule général
denvr@international.gc.ca
(303) 626-0640

 @CanCGDenver
 canada.ca/canada-in-denver

